

电子办单系统

操作说明

2021 年 04 月

目 录

第一章 电脑办单操作说明	3
1.1 PC 登陆电脑办单.....	3
1.2 打开公众号.....	3
1.3 确保配置设定准确.....	4
第二章 用户注册与审批	4
2.1 用户关注公众号注册.....	4
2.2 选择“微信电子办单”注册.....	6
2.3 注册审批通过.....	8
第三章 PC 电脑电子办单	9
3.1 进入 PC 电脑电子办单.....	9
3.2 扫码查询操作.....	10
3.3 提交预约单生成.....	11
3.4 预约单办理成功.....	12
3.5 我的预约单查询.....	14
第四章 预约单打印	15
4.1 申请打印	15
4.2 预约单打印.....	17
4.3 预约单发送.....	18
第五章 箱号、铅封补录与修改	19
5.1 箱号、铅封补录与修改.....	19

第一章 电脑办单操作说明

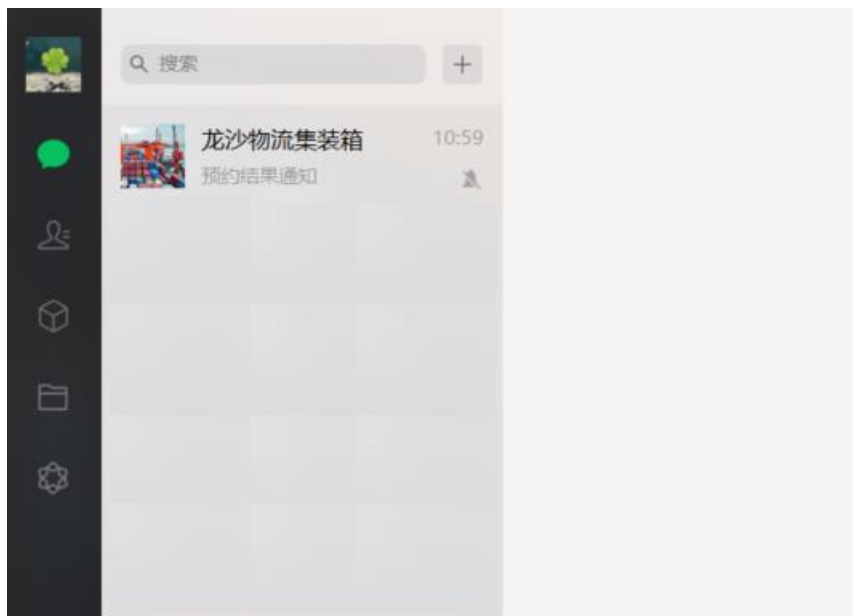
1.1 PC 登陆电脑办单

在电脑上登陆微信程序。



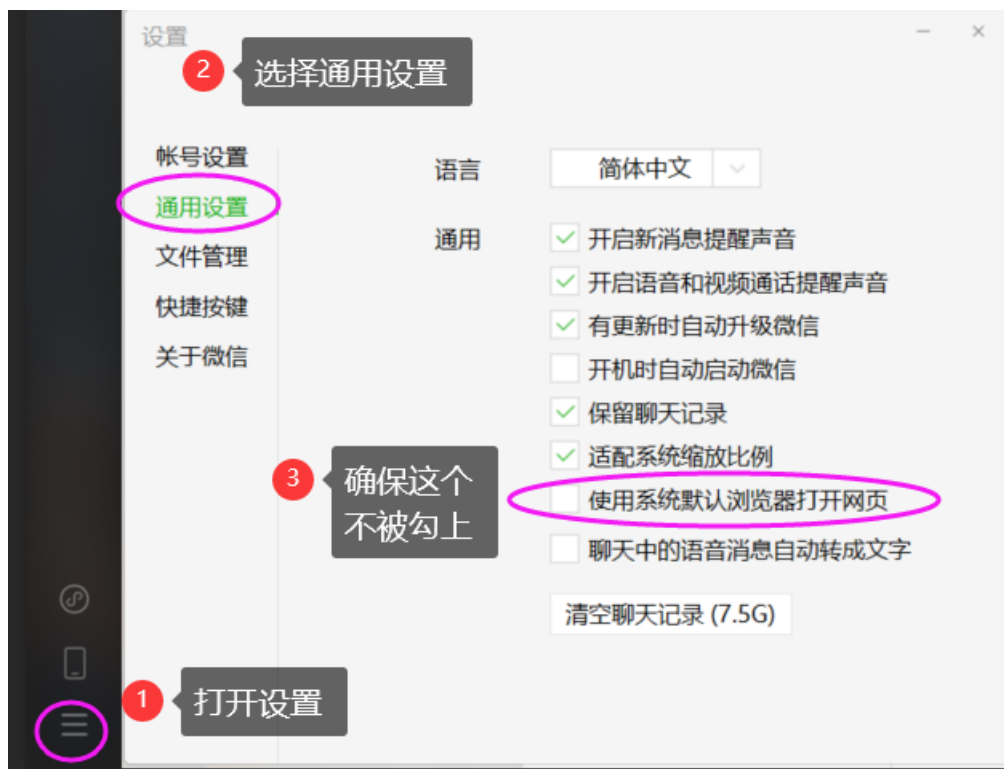
1.2 打开公众号

关注并打开“龙沙物流集装箱”公众号。



1.3 确保配置设定准确

确保以下设置符合 PC 电脑办单要求



第二章 用户注册与审批

2.1 用户关注公众号注册

办单人员先搜索并登陆微信公众号“龙沙物流集装箱”，点击菜单进行注册。权限菜单。

龙沙物流集装箱

预约结果通知

【预约打印通知】
E0139126 重进[3] 2021-04-02 11:46:43
接收日期:2021-04-02 11:46:54

预约人:

预约服务: 重进

预约时间: 2021-04-02 11:46:43

备注: 请点击详情查看或下载预约单。

查看详情 >

预约结果通知

【预约打印通知】
E0139127 重进[1] 2021-04-02 11:46:39
接收日期:2021-04-02 11:47:02

预约人:

预约服务: 重进

预约时间: 2021-04-02 11:46:39

备注: 请点击详情查看或下载预约单。

查看详情 >

驳船报到

微信办单

公众查询 增值服务 龙沙物流

2.2 选择“微信电子办单”注册



输入注册名、手机号码、所属公司，提交注册申请

4G+ 0K/s 23:35 61%

× 微信电子办单注册 ...

微信电子办单注册 ☆

姓名

电话

车属公司

确定

返回

4G+ 0.7K/s 23:35 61%

× 微信电子办单注册 ...

微信电子办单注册 ☆

提交成功，请等待审批。

返回

2.3 注册审批通过

将收到系统注册审批通过通知，并可使用微信办单所有功能：



第三章 PC 电脑电子办单

3.1 进入 PC 电脑电子办单

点击微信办单里的“中谷电子办单”，可进行微信办单。无论是任何业务，都可从此处进入办单，所以业务类型统一操作。



3.2 扫码查询操作

用户需要扫描中谷舱单上的“提箱编号”，并且输入中谷舱单上的“收据编号”，查询订舱单信息。



1 扫描上面二维码

2 输入如下“收据号”

中谷提箱凭据

提箱编号	992012845507	收据号	7715492
提箱地点	广浚	目的港	天津
提箱车队	广州市...有限公司		
船名航次	中谷河北/2023N 1	提单号	ZG 20126053014
箱型箱量	40H C*1	货名	洗衣液
箱号	ZGXU61P5531 / 14P10P3		
作业类型	重回套箱		

3.3 提交预约单生成

系统将显示此舱单所办理的业务信息，如：吉出重回、重进等。并显示箱号及铅封号等，如一个提单多个箱，可通过滚动显示多个箱的信息，并可同时确认多个箱。箱号及铅封号如与实际不一致，可直接修改后，提交预约办理。



3.4 预约单办理成功

预约单办理成功的话，系统将提示办理成功，并显示预约单号。



3.5 我的预约单查询

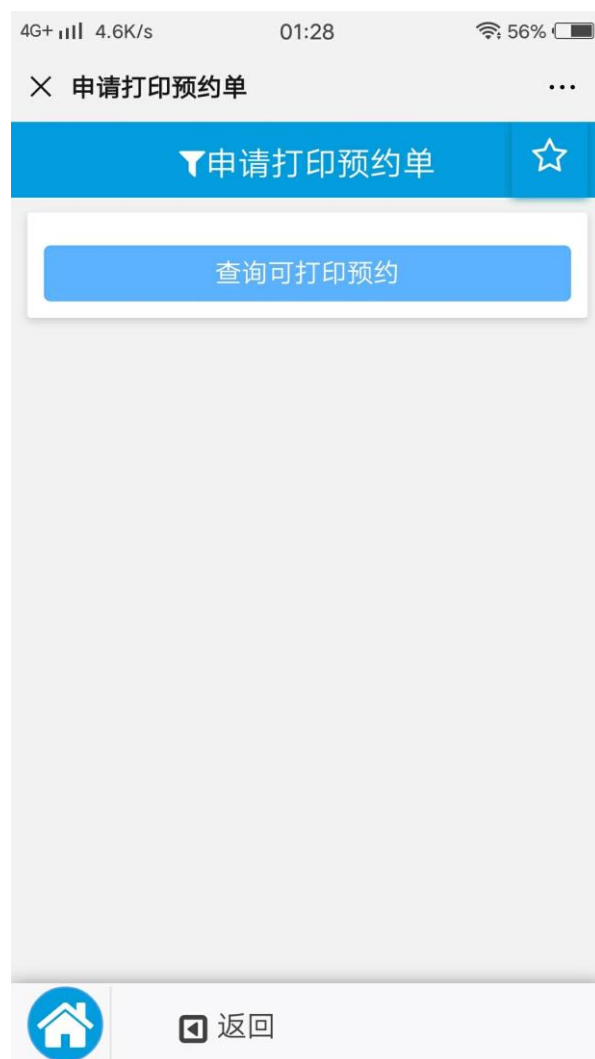
系统将显示近 2 天所有我办的预约单信息。

校验码	业务类型	委托单号	办单时间
992101888317	重进	E0131444	2021-01-05 17:14:
992101888122	吉出重回	E0131438	2021-01-05 16:54
992101888114	重进	E0131439	2021-01-05 16:54
992101887972	重进	E0131440	2021-01-05 16:39
HD253241882	提重返空	I0224431	2021-01-05 16:30
HD253241882	提重返空	I0224431	2021-01-05 16:30
992101887753	吉出重回	E0131415	2021-01-05 16:14
992101887734	重进	E0131426	2021-01-05 16:14
992101887673	重进	E0131430	2021-01-05 16:04
992101887651	吉出重回	E0131448	2021-01-05 16:04
992101887623	吉出重回	E0131449	2021-01-05 16:04
682101887518	重进	E0131424	2021-01-05 15:51
992101887371	吉出重回	E0131406	2021-01-05 15:44
992101887371	吉出重回	E0131406	2021-01-05 15:44

第四章 预约单打印

4.1 申请打印

预约单可单个打印，也可多个预约单同时选择进行打印，可自由组合，通过主菜单上的“申请打印预约单”，进行选择并提交。



4G+ 0.6K/s 01:31 56%

✕ ...

集装箱预约 确认打印

吉出重回(1)

委托号	E0131450
箱号	
箱型尺寸	40HC
箱属	ZGS
铅封号	
货名	布料
办单时间	2021-01-05 17:59:41

吉出重回(2)

委托号	E0131449
-----	----------

11:56 龙沙物流集装箱

下午7:30

预约结果通知

【预约打印通知】
E0131361 吉出重回[1] 2021-01-05 18:02:03

预约人:

预约服务: 吉出重回

预约时间: 2021-01-05 18:02:03

备注: 请点击详情查看或下载预约单。

查看详情 >

≡ 公众查询 ≡ 增值服务 ≡ 龙沙物流

4.2 预约单打印

点击消息的详情，可查看预约单进出闸单据。



4.3 预约单发送

可点击左上角的“...”进行发送，可通过微信或QQ等发给不同的人。



第五章 箱号、铅封补录与修改

5.1 箱号、铅封补录与修改

当预约已经完成办理，后发现箱号或铅封号有误，可使用此功能进行修改。



修改对应的箱号或铅封号：



11:46

✕

集装箱预约 全选 批量确认

吉出重回(1) 未使用

箱号	<input type="text" value="ZGXU2703151"/>
铅封号	<input type="text" value="6328"/>
箱型尺寸	40HC
箱属	ZGS
提单号	G20126199870
免堆期	2021-01-11
拖车公司	广州六星国际货运代理有限公司
船名/航次	中谷蓬莱/2101N1
载货港/目的港	南沙/青岛
货名	无纺布